

KINTO ONE bZ4X 専用プラン

お申し込み方法



KINTOはお見積りから審査お申し込みまで、Webでお手続きいただけます。
お申し込みのお手続きをステップに分けてご案内します。

STEP 1



お申し込みに必要なものを確認

STEP 2



おクルマのご希望
スペックを決める

STEP 3



Webからお見積りと
審査お申し込みお手続き

STEP 1

お申し込みに必要なものを確認

事前にご準備ください


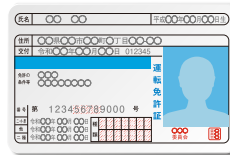
01 MY KINTO ログインID

メールアドレス
お客様ご自身で設定するパスワード

MY KINTO ログインIDをお持ちでない場合
お申し込み手続きの際のお客様情報入力時に
MY KINTOログインIDを設定頂く項目が
ございます。

02 免許証の画像(表裏)

手順のご案内
[免許証画像の撮影～アップロード方法
\(PDFファイル\)](#)



※審査完了後のご契約時にはお支払い情報の入力が必要です。申込金はクレジットカード払いのみ対応しております。

STEP 2

ご希望のスペックを決める



グレード



ボディカラー



インテリアカラー



ホイールサイズとルーフの種類

お選び頂ける内容については[bZ4XのWebサイト](#)でご確認いただけます。



STEP 3

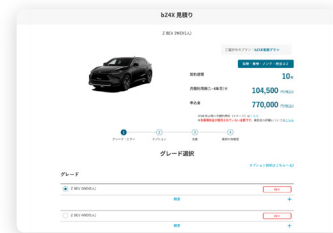
お申し込み手順

※画面は開発中のイメージです。実際の画面とは一部異なる場合がございます。

01 お申し込みボタンよりKINTO ONE bZ4X専用プラン見積もりお申し込みページへ移動します。



02 ご希望のグレート、ボディカラー、インテリアカラーをお選びください。



03 ご希望のホイールサイズとルーフの組み合わせ、追加オプションをお選びください。

[追加オプションについて](#)



04 名義確認画面で「次へ」ボタンからお進みください。



05

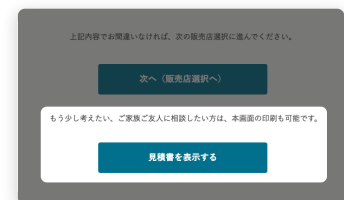
選択いただいた内容のご確認	
エクステリアカラー	プラチナホワイトパールメタリック
インテリアカラー	ブラック 白黒-ブラック
パッケージオプション	15インチパッケージ
パッケージオプション	赤く印字 フクロアサギ
追加オプション	なし
販売店店舗	なし
モデル年	なし

ご選択いただいた内容をご確認の上、「次へ(販売店選択へ)」ボタンよりお進みください

補足



10年間の月額利用料(補助金適用前)の金額をご確認いただけます。



見積書を画像保存や印刷ご希望の場合はこちらのボタンから見積書の表示ができます。

06

おクルマの受け取りやメンテナンスでご利用
いただく店舗をお選びください。

※販売店でお申し込みの方
販売店コードの欄にご入力をお願いします。詳細はスタッフにお尋ねください。



07

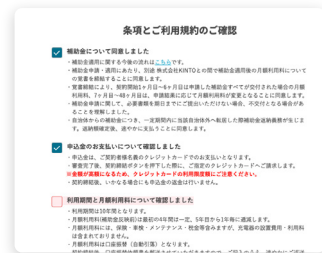
ご利用条項とご利用規約をご確認いただき、
チェックボックスにチェックを入れてください。

すでにMY KINTOアカウントをお持ちの方

→「会員の方はこちら」からログインの上次ページへ
お進みください。

MY KINTOアカウントをお持ちでない方

→「はじめての方はこちら」からお進みください。



08

お客様情報の入力(必要項目)

- お名前(漢字・カナ)
- 生年月日
- 性別
- ご自宅住所(免許証の住所)
- おクルマの使用場所
- ご自宅または携帯電話番号
- ご連絡希望の電話番号
- ご連絡の取りやすい時間帯
- 住居形態
- 住宅ローン有無
- 主たる生計維持者
- 配偶者有無
- 生計を共にする人数
内、子供の人数
- ご年収
- ご利用用途
- MY KINTOログインID設定
(MY KINTOアカウントをお持ちでない方のみ)
- メールアドレス
- ご希望のログインパスワード
半角英字(大文字・小文字)、数字混在かつ8文字以上
- 運転免許証番号
- 免許証画像(表・裏)
- 現在保有中の車(メーカーの選択)

09

お勤め先情報の入力(必要項目)

- ご職業
- 法人格呼称
- 法人格前後区分
- お勤め先
- 部署名
- 役職
- お勤め先住所
- 本社所在地
- 従業員数
- 勤続年数

COMPLETE

以上で、お申し込みは完了です。
3営業日程度で審査結果ご案内メールをお送り致します。

ご利用の流れWebページでもご案内しております。



上記の内容でお間違いなければボタンを押してお申し込みを完了してください。

この内容で申し込む